



Hindertyper IHT - (international Herding Trial - IHT)

Beskrivning av några typer av hinder för internationella vallprov (IHT TS) i traditionell stil.

1. Allmänna bestämmelser

1.1. Det finns 4a typer av hinder:

Bro – måste finnas i alla klasser. Olika konstruktioner och olika sätt att genomföra i de olika klasserna. Fåren, hunden och hundföraren måste passera genom hindret.

Typ A hinder (enkla) – sättet att övervinna dem helt beror på hundföraren. Oftast är hundföraren den som passerar genom hindret först följt av fåren med hunden sist.

Typ B hinder (svåra) – Hunden måste fösa fåren in genom hindret. Fåren är de första som passerar genom hindret.

Typ C hinder (väldigt svåra) – Hunden måste fösa fåren genom hindren och ha kontroll över att fåren går ut genom rätt utgång. Hundföraren får endast röra sig utmed ena sidan av hindren.

1.2. Antalet hinder och hur de skall utföras beror på de olika klasserna de används i.

Klass 1 (IHT-1): Bro och 2 hinder av typ A (grindar, slalom);

Klass 2 (IHT-2): Bro och 1 hinder av typ A och 2 hinder av typ B (t.ex ränna, passager);

Klass 3 (IHT-3): Bro och 2 hinder av typ B and 2 hinder av typ C (t.ex Malteser kors, vägkorsningar, turkey's foot, svår slalom, sorterings korridor, lasta ett djursläp).

2. Bro

2.1. Beskrivning

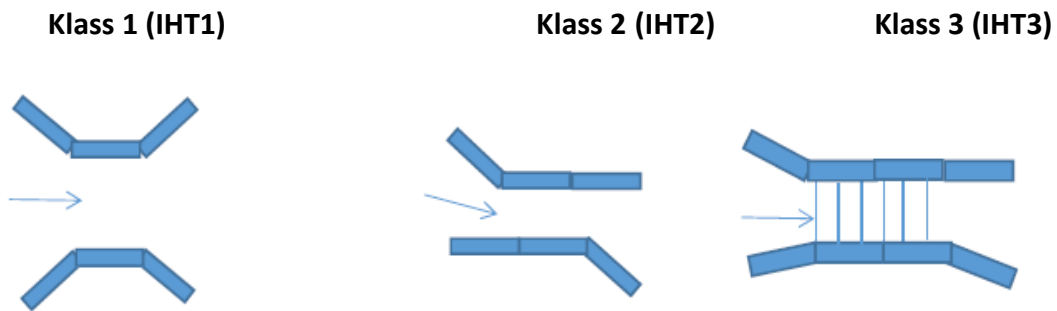
Det är inte definierat hur en bro skall se ut, användning av en naturlig bro över ett vattenförande dike eller en å är att föredra. Att korsa en bro är obligatoriskt i alla klasser. Alla måste passera över bron, fåren, hunden och hundföraren.

I klass 1 (IHT1) kan bron vara vid, mellan 2-6 meter med en vid infångare. Hundföraren kan passera först.

I klass 2 (IHT2) är bron smalare och har en smalare infångare eller ingen alls. Fåren måste passera över bron först.

I klass 3 (IHT3) är bron ytterligare smalare (2 meter eller mindre) och utrustad med någon typ av ramp. Fåren måste gå över bron först och hundföraren sist.

2.2. Exemples av bron i olika klasser



3. Enkla hinder typ A

3.1. Beskrivning

Dessa hinder representerar grindar.

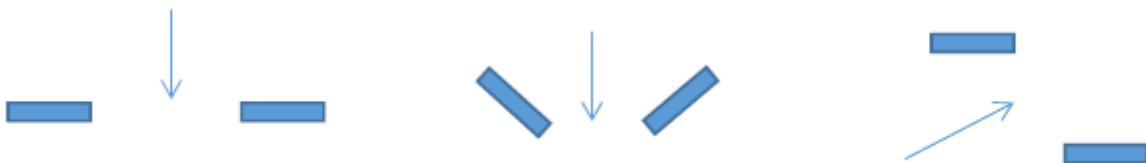
Utrymmet mellan delarna i hindret kan vara mellan 2 till 6 meter. Grindar är oftast ca 2 meter men inte ett måste. Ingången i ett hinder kan vara formad som en trätt.

Dessa hinder kan användas i klass1 (IHT1) och klass 2 (IHT2).

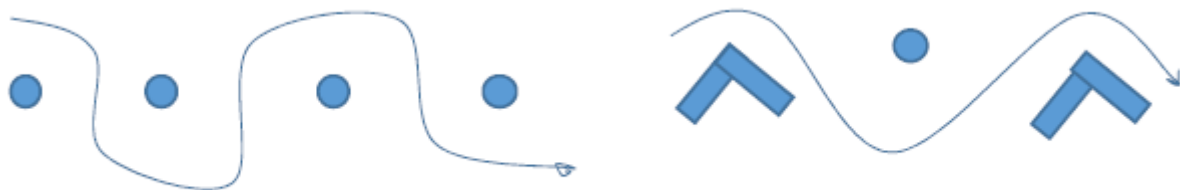
Det har ingen betydelse vem som passerar först. Bra bedömning förordar att alla får, hund och hundförare passerar igenom hindret.

3.2. Exempel på enkla hinder

3.2.1. Grind (2 - 6 m)



3.2.2. Slalom (6 m)



4. Svåra hinder typ B

4.1. Beskrivning

4.1.1. Ränna (gång, korridor).

Dessa hinder föreställer gångar och korridorer, naturliga eller anlagda som fåren måste passera igenom.

Formen på dessa kan vara i form av bokstäverna (Y, L, U eller Z).

Eftersom fåren i hinder med form (L, U eller Z) inte kan se igenom hindret anses de som något svårare än hindret med formen av ett Y.

Hindrets brädd ska vara ca 2 meter och längden är oftast mer än 2 meter.

Grindarna (panelerna) oftast 8st och ca 2 meter långa men är inte ett måste. Ingången till hindret kan vara formad som en tratt.

Rännor (gångar, korridorer) kan användas i klass 2 (IHT2) och klass 3 (IHT3).

Bra bedömning förordar att alla får passerar genom hindret och är de som passerar först.

4.1.2. Genomgångar (ibland benämnd travers)

Detta utmanande hinder ska simulera slingriga, vanligtvis smala vägar som är på något sätt olämpligt att beträdas av hundföraren. Därför måste flocken endast kontrolleras av hunden, Hunden ska vara den som får fåren att ändra riktningen genom hindret. Under hela utförandet av

hindret måste hundföraren vara på motsvarande sida av hinder som fåren och hunden.

Hunden driver fåren på den ena sidan av hinder och hundföraren är på den andra sidan av hindret.

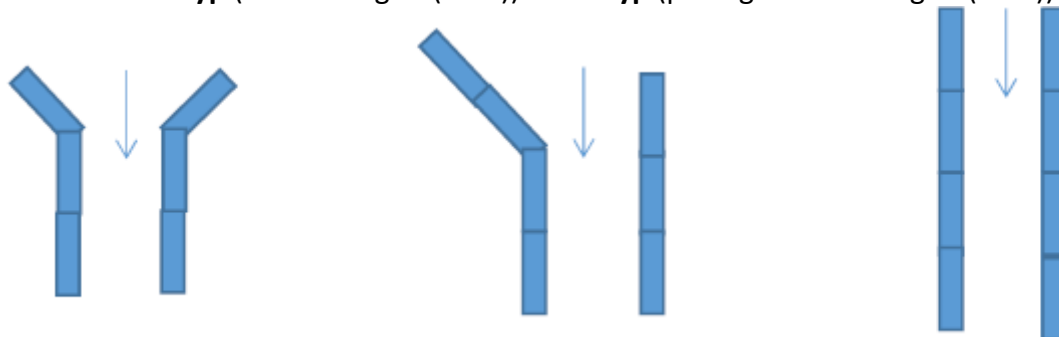
Gränsen mellan hundföraren och fåret med en hund kan definieras genom stängsel eller flertalet paneler/grindar eller endast visuellt (genom en diken, häckar eller band fastspända mellan stolpar. Gränsen kan vara olika vinklad, eller den kan bestå av två eller flera olika delar.

Ingången till hindret eller utgången från den kan avgränsas av ett staket på sådant sätt att flocken måste svänga när du går in eller lämnar hindret. Hindren kan utföras från höger eller från vänster (beror på domarens beslut). Domaren kan också lämna beslutet till hundföraren. Domaren bedömer hur hunden kontrollerar förflyttningen av flocken längs hindrets

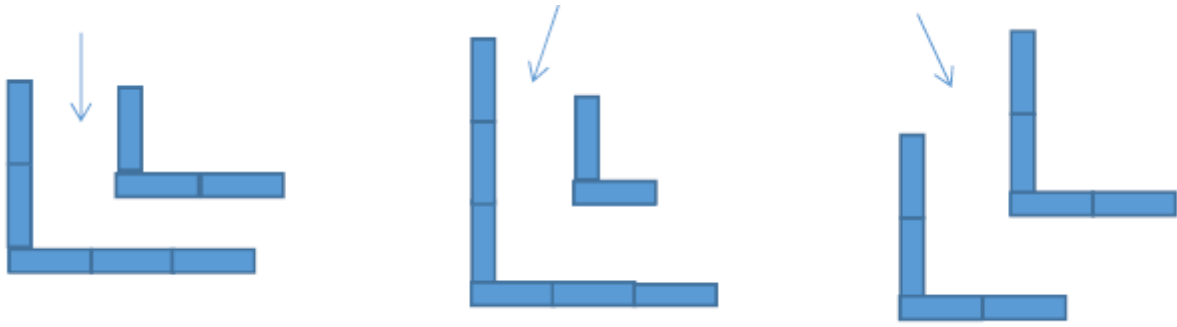
gränser, ju närmare desto bättre.

4.2. Exempel på svåra hinder

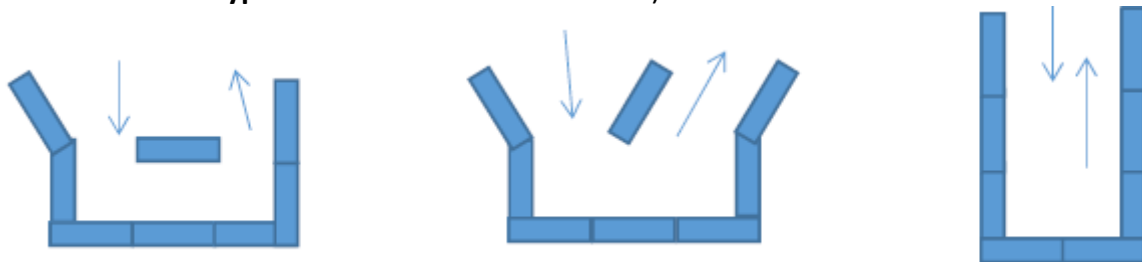
4.2.1. Ränna Y typ (med infångare(tratt)) och II typ (passage utan infångare(tratt))



4.2.2. Korridor L typ (1 riktningsbyte)



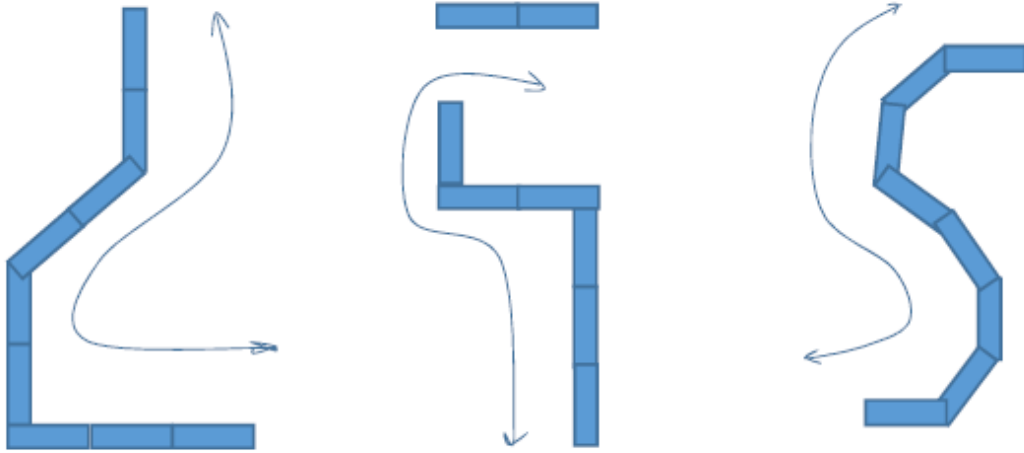
4.2.3. Korridor U typ den sista är ren blind korridor)



4.2.4. korridor Z typ (2 riktningsbyten)



4.2.5. Genomgångar (travers, dvs: driva fåren utmed en gräns)



5. Mycket svåra hinder TYP C

5.1. Beskrivning

Dessa hinder kräver snabb respons från hunden och god framförhållning från hundföraren som måste förutse hur fåren ska passera genom gångarna, antingen rakt eller ändra riktning inne i hindret.

Hunden bör hindra fåren att gå ut genom fel utgång genom att blockera den eller de utgångar som inte ska användas. Problemet är att det finns fler utgångar, och var och en av dem kan vara på olika sidor.

Förutom att blockera de ej tillåtna utgångarna i hindret måste hunden hjälpa hundföraren att fösa fåren genom hindret, och ibland fler gånger.

Särskilda hinder är lastning av trailer, som kan vara med eller utan fålla. Detta hinder kan ersätta infällning.

5.1.1. Malteser Kors

Till skillnad från ett normalt kors, är maltesiska korsets armar utvidgade från mitten utåt, men hindrets profil är snarare ett normalt kors.

Hundförarens och hundens uppgift är att fösa fåren genom ingången så att de passerar genom gången rakt (så att fåren inte hamnar i fel utgång). Om så händer får fåren tas tillbaka till ingången för att återigen försas rakt igenom hindret. Hundföraren får endast röra sig mellan den ena och den andra öppningen i hindret. Hundföraren får lämna sin plats när det första fåret har passerat hindret.

5.1.2. Vägkorsningar och Turkey's foot

Dessa hinder är byggda på samma princip som det maltesiska korset, dock är grindarna placerade annorlunda.

Fåren ska passera hindret rakt eller "i kors". Hunden ska kontrollera fåren för att fösa dem genom gången, svänga vänster eller höger och sedan fösa dem ut genom någon av de andra

gångarna. Alla får skall fösas genom samma gång. Hundföraren får locka fåren att ta en viss väg vilket innebär att hundföraren inte behöver vänta på att det första fåret passerar utgången från hindret.

Domaren utvärderar positivt när en hund har tillräckligt mycket makt att driva fåren in i hindret och kan skydda hindrets sidoutgångar. Domaren kan tilldela olika antal poäng beroende på om fåren återvänder till hindret när de lämnade det eller inte.

Profilen av hindren "Turkey's fot" påminner om kycklingfot med tre fingrar.

5.1.3. Svår slalom (med hörn)

Svår slalom består av hörngrindar. Fåren måste passera genom hålen mellan grindarna. Avstånden mellan grindarna måste vara desamma för både ingången och utgången, dvs 2 meter. Domaren kan be hundföraren att bara röra sig utmed ena sidan av hindret.

5.1.4. Sorteringskorridor

Detta hinder är tänkt att sortera fåren och består av flera delar.

Att skilja ut ett får eller en grupp av får från varandra med hjälp av något attribut, tex färg eller annan markering.

Fåren ska drivas in i hindret genom infångare tex en tratt, med hjälp av hunden.

Hundföraren får inte passera den främre linjen av tratten. Hindret kan ha grindar som kan användas för att stänga in fåren inom tunneln för att förhindra att de löper ut. Motivet med att kunna stänga in fåren för att hundföraren ska kunna sortera fåren på ett ostört sätt.

Den andra delen består av en smal (ca 50 cm) och lång (minst 2 m) ränna som kan, men inte behöver, avslutas med en roterande sorteringsenhet för att släppa får till en eller till andra sidan. Fåren måste passera genom den smala gången. Hundföraren kan hjälpa fåren att passera gången genom att trycka dem "försiktigt" med handen eller herdestaven.

Fåren kan också fösas genom gången av hunden, från sidan av den öppnade eller stängda trattliknande infångaren.

Det sorterade fåret/fåren kan släppas från sorteringskorridoren till ett öppet utrymme eller till en angränsande fålla. Det kan vara en fålla, men det kan också finnas två fållor av olika storlekar, anpassade efter önskad storlek av de sorterade grupperna.

I klass2 (IHT-2) kan hinder vara mycket enkelt byggt (endast tratt och smal korridor),

I klass3 (IHT-3) kan hindret också vara utrustad med rotationsgrind och fålla/fållor.

5.1.5. Lastning i djurtransport (trailer)

Lastning av djurtransport är ett mycket svårt hinder eftersom fåren måste drivas in i ett mörkt utrymme via en sluttande ramp.

5.1.6. Distansarbete

5.1.6.1. Hämta fåren från ett avstånd, ca 70 meter och ta flocken till hundföraren.

Hunden måste komma runt flocken och driva den mot och till hundföraren på ett lugnt sätt.

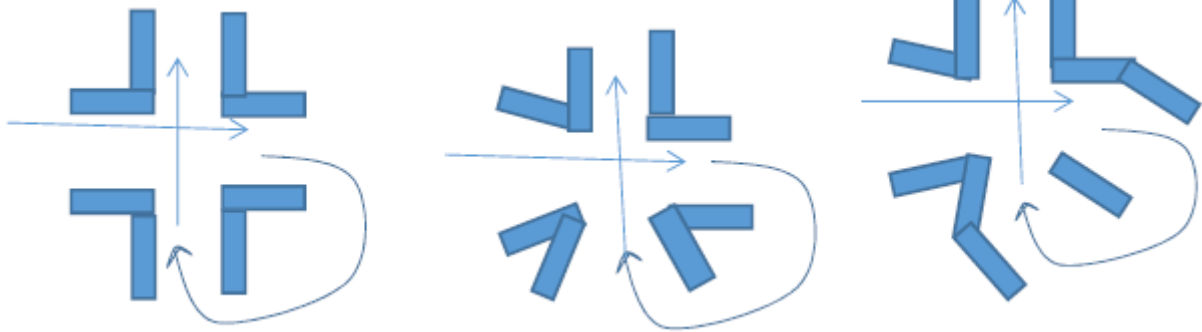
5.1.6.2. Fösa flocken iväg från hundföraren genom grindar placerad på ett avstånd av ca 25 eller på en rak linje. Hunden skall gå bakom fåren och hundföraren måste stå kvar på anvisad plats.

När flocken passerat målet för försningen ska hundföraren be hunden ta flocken tillbaka till hundföraren.

commands dog to move the flock back.

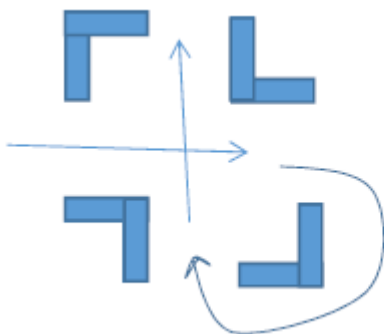
5.2. Exempel på mycket svåra hinder

5.2.1. Malteserkors

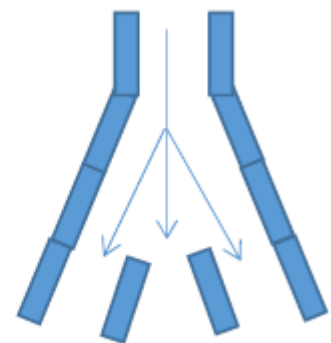


5.2.2. Väggkorsning Turkey's foot

Väggkorsningar
foot



Turkey's



5.2.3. Svår slalom (med hörn).



5.2.4. Sorteringskorridor, Lastning av djurtransport(trailer), (med fålla)

Sorteringskorridorer
djurtransport (med fålla)

Lastning av

